

ЮИД



ПОДРОСТОК – ПРАВА, ОБЯЗАННОСТИ И ОТВЕТСТВЕННОСТЬ



Участники дорожного движения **имеют права и обязанности**, это создает условия для обеспечения их безопасности. За соблюдением правил дорожного движения установлен государственный надзор и контроль.



Эту функцию выполняет **Госавтоинспекция МВД России**. Также законодательно закреплена ответственность участников дорожного движения за нарушения ПДД (административная, уголовная). Надо давать себе отчет, что **ответственность несут все участники дорожного движения**: пешеходы, водители, пассажиры – физические лица, а также юридические и должностные лица.



До 1940 года в каждом городе нашей страны были свои правила дорожного движения. В 1940 году были утверждены первые **типовые правила дорожного движения**, на основе которых создавались правила на местах.


Единые для всей страны правила были введены **в 1961 году**. На основании **Женевской международной Конвенции**, принятой 8 ноября 1968 года, в правила дорожного движения внесены изменения и дополнения.






Современные правила дорожного движения приняты Постановлением Правительства Российской Федерации от 23 октября 1993 года № 1090 претерпевают постоянные изменения, оправданные изменениями в дорожно-транспортной среде.



ПРАВИЛА БЕЗОПАСНОГО ПЕРЕХОДА ПРОЕЗЖЕЙ ЧАСТИ ПО РЕГУЛИРУЕМОМУ ПЕШЕХОДНОМУ ПЕРЕХОДУ



Дорожные знаки «Пешеходный переход» , установленные с обеих сторон пешеходного перехода, предписывают пешеходу именно в этом месте осуществлять переход проезжей части дороги.


-  Подойдя к пешеходному переходу остановись на краю тротуара с правой стороны, не наступая на бордюр (поребрик).
-  Дождись разрешающего сигнала пешеходного светофора или разрешающего жеста регулировщика.
-  Посмотри налево, направо и ещё раз налево, убедись, что транспортные средства стоят и пропускают пешеходов.
-  Переходи проезжую часть, придерживаясь правой стороны перехода.
-  Переходи проезжую часть быстрым шагом, но не бегом!

ЮИД



ПРАВИЛА БЕЗОПАСНОГО ПЕРЕХОДА ПРОЕЗЖЕЙ ЧАСТИ ПО НЕРЕГУЛИРУЕМОМУ ПЕШЕХОДНОМУ ПЕРЕХОДУ



Дорожные знаки «Пешеходный переход» , установленные с обеих сторон пешеходного перехода, предписывают пешеходу именно в этом месте осуществлять переход проезжей части дороги.

- Подойдя к пешеходному переходу остановись на краю тротуара с правой стороны, не наступая на бордюр (поребрик).
- Посмотри налево и направо и определи: какая это дорога – с двусторонним или односторонним движением.
- Посмотри налево и убедись, что транспортные средства остановились или находятся на безопасном расстоянии.
- Если дорога с двусторонним движением, посмотри направо и убедись, что справа транспортные средства также остановились или находятся на безопасном расстоянии.
- Еще раз посмотри налево, окончательно убедись в безопасности перехода.
- Переходи проезжую часть быстрым шагом, но не бегом!

ЮИД

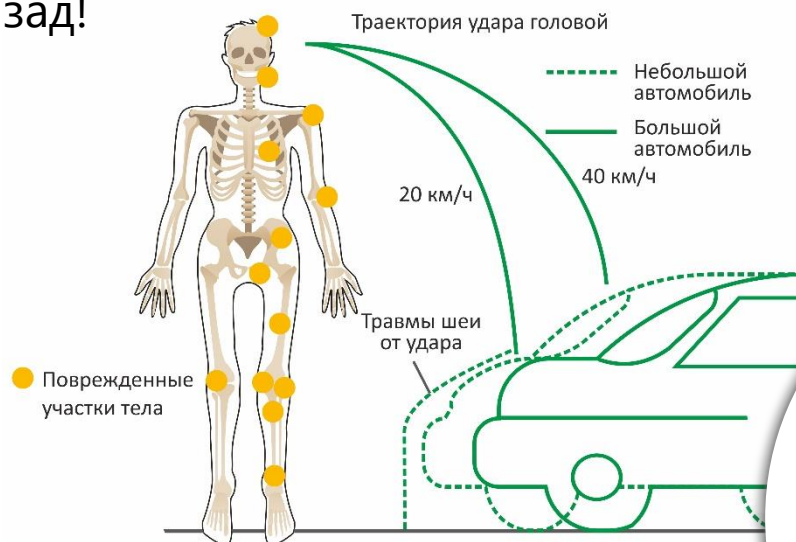


ПРАВИЛА БЕЗОПАСНОГО ПЕРЕХОДА ПРОЕЗЖЕЙ ЧАСТИ ПО ПЕШЕХОДНОМУ ПЕРЕХОДУ

В процессе перехода необходимо наблюдать за транспортными средствами слева, а на другой половине дороги – справа. При одностороннем движении наблюдать за транспортными средствами со стороны их движения. Идти по переходу под прямым углом к тротуару, а не наискосок. При вынужденной остановке на середине проезжей части дороги с двухсторонним движением не делать шагов ни вперед, ни назад!

Переход проезжей части дороги кажется вполне простым действием, однако статистика ДТП с участием пешеходов говорит об обратном:

как водители, так и пешеходы допускают многочисленные ошибки, которые становятся причинами трагических дорожно-транспортных происшествий.



ПРАВИЛА ДОРОЖНОГО ДВИЖЕНИЯ ДЛЯ ВЕЛОСИПЕДИСТОВ

Велосипед – это транспортное средство. Все требования Правил дорожного движения, относящиеся к транспортным средствам, относятся в равной степени и к велосипедам.

Велосипедист — лицо, управляющее велосипедом. Если велосипед вести рядом, то Вы уже становитесь пешеходом.

Правила дорожного движения устанавливают единые требования к велосипедистам, как участникам дорожного движения. В разделе 24 правил дорожного движения перечислены дополнительные требования к движению велосипедистов.



ДОРОЖНЫЕ ЗНАКИ, РЕГУЛИРУЮЩИЕ ДВИЖЕНИЕ ВЕЛОСИПЕДИСТОВ

ЗАПРЕЩАЮЩИЕ ЗНАКИ



Движение на велосипедах запрещено (знак 3.9).

ПРЕДПИСЫВАЮЩИЕ ЗНАКИ



Велосипедная дорожка или полоса для велосипедистов – конструктивно отделенный от проезжей части и тротуара элемент дороги (либо отдельная дорога), предназначенный для движения велосипедистов (знак 4.4.1).



Конец велосипедной дорожки или полосы для велосипедистов (знак 4.4.2).

ЮИД



ДОРОЖНЫЕ ЗНАКИ, РЕГУЛИРУЮЩИЕ ДВИЖЕНИЕ ВЕЛОСИПЕДИСТОВ

Пешеходная и велосипедная дорожка (велопешеходная дорожка) – конструктивно отделенный от проезжей части элемент дороги (либо отдельная дорога), предназначенный для раздельного или совместного с пешеходами движения велосипедистов (знаки 4.5.2 - 4.5.7).



Пешеходная и велосипедная дорожка с совмещенным движением (велопешеходная дорожка с совмещенным движением) (знак 4.5.2).



Конец пешеходной и велосипедной дорожки с совмещенным движением (конец велопешеходной дорожки с совмещенным движением) (знак 4.5.2).



Пешеходная и велосипедная дорожка с разделением движения (велопешеходная дорожка с разделением движения) (знаки 4.5.4 и 4.5.5).



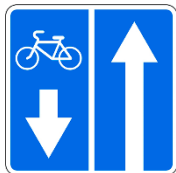
Конец пешеходной и велосипедной дорожки с разделением движения (конец велопешеходной дорожки с разделением движения) (знаки 4.5.6 и 4.5.7).

ЮИД



ДОРОЖНЫЕ ЗНАКИ, РЕГУЛИРУЮЩИЕ ДВИЖЕНИЕ ВЕЛОСИПЕДИСТОВ

ЗНАКИ ОСОБЫХ ПРЕДПИСАНИЙ



Дорога с полосой для велосипедистов – Дорога, по которой движение велосипедистов и водителей мопедов осуществляется по специально выделенной полосе навстречу общему потоку транспортных средств (знак 5.11.2).



Конец дороги с полосой для велосипедистов (знак 5.12.2).



Велосипедная зона – место, с которого начинается велосипедная зона (знак 5.33.1).




Конец велосипедной зоны (знак 5.34.1).

ЮИД



ДОРОЖНЫЕ ЗНАКИ, РЕГУЛИРУЮЩИЕ ДВИЖЕНИЕ ВЕЛОСИПЕДИСТОВ

ЗНАКИ ДОПОЛНИТЕЛЬНОЙ ИНФОРМАЦИИ (ТАБЛИЧКИ)



Вид транспортного средства – указывает вид транспортного средства, на который распространяется действие знака (знак 8.4.7).




Кроме вида транспортного средства – указывает вид транспортного средства, на который не распространяется действие знака (знак 8.4.13).

ЮИД



ПРАВИЛА ДОРОЖНОГО ДВИЖЕНИЯ ДЛЯ ВЕЛОСИПЕДИСТОВ

Светофоры. 6.5. Если сигнал светофора выполнен в виде силуэта пешехода и (или) велосипеда, то его действие распространяется только на пешеходов (велосипедистов). При этом зеленый сигнал разрешает, а красный запрещает движение пешеходов (велосипедистов). Для регулирования движения велосипедистов может использоваться также светофор с круглыми сигналами уменьшенного размера, дополненный прямоугольной табличкой белого цвета размером 200х200 мм с изображением велосипеда черного цвета.



ЮИД



СВЕТОВЫЕ ПРИБОРЫ

П.19.1. В темное время суток и в условиях недостаточной видимости независимо от освещения дороги, а также в тоннелях на движущемся транспортном средстве должны быть включены следующие **световые приборы**:

- ✓ на всех механических транспортных средствах и мопедах — фары дальнего или ближнего света, на велосипедах — фары или фонари, на гужевых повозках — фонари (при их наличии);
- ✓ на прицепах и буксируемых механических транспортных средствах — габаритные огни.

П.19.5. В светлое время суток на всех движущихся транспортных средствах с целью их обозначения должны включаться фары ближнего света или дневные ходовые огни.



ПРАВИЛА ДОРОЖНОГО ДВИЖЕНИЯ ДЛЯ ВЕЛОСИПЕДИСТОВ В ВОЗРАСТЕ СТАРШЕ 14 ЛЕТ



24.1. Движение велосипедистов в возрасте старше **14 лет** должно осуществляться **по велосипедной, велопешеходной дорожкам или полосе для велосипедистов.**



Важно знать Данный пункт устанавливает обязанность велосипедистам старше 14 лет двигаться по специально выделенному участку дороги при его наличии.



Движение велосипедистов **по правому краю проезжей части** допускается — в следующих случаях:

- ✓ *отсутствуют велосипедная и велопешеходная дорожки, полоса для велосипедистов либо отсутствует возможность двигаться по ним;*
- ✓ *габаритная ширина велосипеда, прицепа к нему либо перевозимого груза превышает 1 м;*
- ✓ *движение велосипедистов осуществляется в колоннах.*

Итак, если отсутствует специальный выделенный участок дороги для движения велосипедов – велосипедист в первую очередь должен двигаться по правому краю проезжей части.

ЮИД



ПРАВИЛА ДОРОЖНОГО ДВИЖЕНИЯ ДЛЯ ВЕЛОСИПЕДИСТОВ В ВОЗРАСТЕ ДО 7 ЛЕТ

24.4. Движение велосипедистов в возрасте младше **7 лет** должно осуществляться только по тротуарам, пешеходным и велопешеходным дорожкам (на стороне для движения пешеходов), а также в пределах пешеходных зон.

ПРАВИЛА ДОРОЖНОГО ДВИЖЕНИЯ ДЛЯ ВЕЛОСИПЕДИСТОВ В ВОЗРАСТЕ ОТ 7 ДО 14 ЛЕТ

24.3. Движение велосипедистов в возрасте **от 7 до 14 лет** должно осуществляться только по тротуарам, пешеходным, велосипедным и велопешеходным дорожкам, а также в пределах пешеходных зон.

***Велосипедистам до 14 лет
запрещается движение
по проезжей части и обочине.***



ПРАВИЛА ДОРОЖНОГО ДВИЖЕНИЯ ДЛЯ ВЕЛОСИПЕДИСТОВ В ВОЗРАСТЕ СТАРШЕ 14 ЛЕТ

Движение по обочине:

- ✓ в случае, если отсутствуют велосипедная и велопешеходная дорожки, полоса для велосипедистов либо отсутствует возможность двигаться по ним или по правому краю проезжей части.

Движение по тротуару или пешеходной дорожке:

- ✓ отсутствуют велосипедная и велопешеходная дорожки, полоса для велосипедистов либо отсутствует возможность двигаться по ним, а также по правому краю проезжей части или обочине;
- ✓ велосипедист сопровождает велосипедиста в возрасте до 7 лет либо перевозит ребенка в возрасте до 7 лет на дополнительном сиденье, в велоколяске или в прицепе, предназначенном для эксплуатации с велосипедом.

Важно знать: движение по тротуару или пешеходной дорожке является исключением для движения по ним велосипедистов.

ЮИД



ВЕЛОСИПЕДИСТАМ РАЗРЕШАЕТСЯ

24.2. Допускается движение велосипедистов в возрасте старше 14 лет:
по правому краю проезжей части - в следующих случаях:

- ✓ отсутствуют велосипедная и велопешеходная дорожки, полоса для велосипедистов либо отсутствует возможность двигаться по ним;
- ✓ габаритная ширина велосипеда, прицепа к нему либо перевозимого груза превышает 1 м;
- ✓ движение велосипедистов осуществляется в колоннах;
- ✓ по обочине - в случае, если отсутствуют велосипедная и велопешеходная дорожки, полоса для велосипедистов либо отсутствует возможность двигаться по ним или по правому краю проезжей части;
- ✓ габаритная ширина велосипеда, прицепа к нему либо перевозимого груза превышает 1 м;

по тротуару или пешеходной дорожке - в следующих случаях:

- ✓ отсутствуют велосипедная и велопешеходная дорожки, полоса для велосипедистов либо отсутствует возможность двигаться по ним, а также по правому краю проезжей части или обочине;
- ✓ велосипедист сопровождает велосипедиста в возрасте до 14 лет либо перевозит ребенка в возрасте до 7 лет на дополнительном сиденье, в велоколяске или в прицепе, предназначенном для эксплуатации с велосипедом.

ЮИД



ВЕЛОСИПЕДИСТАМ ЗАПРЕЩАЕТСЯ

24.8. Велосипедистам и водителям мопедов запрещается:

- ✓ управлять велосипедом, мопедом, не держась за руль хотя бы одной рукой;
- ✓ перевозить груз, который выступает более чем на 0,5 м по длине или ширине за габариты, или груз, мешающий управлению;
- ✓ перевозить пассажиров, если это не предусмотрено конструкцией транспортного средства;
- ✓ перевозить детей до 7 лет при отсутствии специально оборудованных для них мест;
- ✓ поворачивать налево или разворачиваться на дорогах с трамвайным движением и на дорогах, имеющих более одной полосы для движения в данном направлении (кроме случаев, когда из правой полосы разрешен поворот налево, и за исключением дорог, находящихся в велосипедных зонах);
- ✓ пересекать дорогу по пешеходным переходам.

24.9. Запрещается буксировка велосипедов и мопедов, а также буксировка велосипедами и

- ✓ мопедами, кроме буксировки прицепа, предназначенного для эксплуатации с велосипедом или мопедом.

ЮИД





«Кодекс Российской Федерации об административных правонарушениях» от 30 декабря 2001 года № 195-ФЗ

Статья 2.3. Возраст, по достижении которого наступает административная ответственность

п. 1. Административной ответственности подлежит лицо, достигшее к моменту совершения административного правонарушения возраста шестнадцати лет.

К несовершеннолетним, совершившим административное правонарушение, применяются виды административного наказания в виде:

- ✓ предупреждения;
- ✓ административного штрафа.

ЮИД



ШТРАФЫ ДЛЯ ПЕШЕХОДОВ



Статья 12.29. Нарушение Правил дорожного движения пешеходом или иным лицом, участвующим в процессе дорожного движения

п. 1. Нарушение пешеходом или пассажиром транспортного средства Правил дорожного движения – влечет предупреждение или наложение административного штрафа в размере 500 рублей.

ЮИД



ШТРАФЫ ДЛЯ ВЕЛОСИПЕДИСТОВ



Статья 12.29. Нарушение Правил дорожного движения пешеходом или иным лицом, участвующим в процессе дорожного движения

п. 2. **Нарушение Правил дорожного движения** лицом, управляющим велосипедом, либо возчиком или другим лицом, непосредственно участвующим в процессе дорожного движения (за исключением лиц, указанных в части 1 настоящей статьи, а также водителя транспортного средства), — влечет наложение административного **штрафа в размере 800 рублей.**

п. 3. **Нарушение Правил дорожного движения** лицами, указанными в части 2 настоящей статьи, совершенное **в состоянии опьянения**, — влечет наложение административного **штрафа в размере от 1000 до 1500 рублей.**

ЮИД

